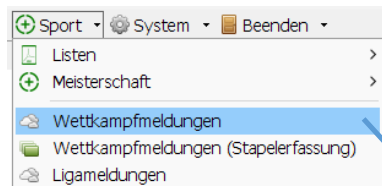


Wettkampfmeldungen

Anleitung Meldungen zur Kreismeisterschaft

- [Wettkampfmeldungen](#)
- [Wettkampfmeldungen \(Stapelerfassung\)](#)
- [Wettkampfmeldungen \(Vereinsportal\)](#)

Wettkampfmeldungen



Der Assistent hat zwei Anzeigemodi

1. Das Basislayout – bei Monitorauflösung größer 1280 x 1024
2. Das Registerlayout – bei Monitorauflösung kleiner 1280 x 1024

Das Layout kann mittels der gleichnamigen Funktionen manuell gesetzt werden.

The 'Basislayout' view shows a detailed registration form. It includes a 'Meldungen zu...' section with a table for 'Wettbewerb', 'Mannschaften', and 'Übernahmeprotokoll'. Below this is a 'Verensmitglieder' table with columns for 'Sta', 'Nachname', 'Vorname', 'Geboren', 'Akt-Alter', 'Jahrgang', and 'Geschlecht'. A 'Basisauschreibung des Landesverbandes' table is also visible, with columns for 'KL', 'Klasse', 'Einzel', 'in KL', 'Mann', and 'in KL'. The interface includes various buttons like 'Löschen', 'Meldeliste', 'Übernahme aus VM', and 'Erstelle VM'.

Basislayout

The 'Registerlayout' view shows a more compact registration form. It includes a 'Meldungen zu...' section with a table for 'Wettbewerb', 'Mannschaften', and 'Übernahmeprotokoll'. Below this is a 'Verensmitglieder' table with columns for 'Sta', 'Nachname', 'Vorname', 'Geboren', 'Akt-Alter', 'Jahrgang', and 'Geschlecht'. A 'Basisauschreibung des Landesverbandes' table is also visible, with columns for 'KL', 'Klasse', 'Einzel', 'in KL', 'Mann', and 'in KL'. The interface includes various buttons like 'Löschen', 'Meldeliste', 'Übernahme aus VM', and 'Erstelle VM'.

Registerlayout

Wettkampfmeldungen - Komponenten

The screenshot shows the 'Wettkampfmeldungen' application interface. Key components are highlighted with red circles and numbered 1 through 7:

- 1:** Top navigation bar (Meldeverein, Wettkampfjahr, Vereinsnummer, Ausrichter, Kreisnummer).
- 2:** 'Meldungen zu...' section (Wettbewerben, Mannschaften, Übernahmeprotokoll).
- 3:** 'Disziplinen' table.
- 4:** 'Verbandsmitglieder' table.
- 5:** 'Klassen' section (Mitgliedschaften, Klassen, Startrechte).
- 6:** 'Basisauschreibung des Landesverbandes' table.
- 7:** 'Auswahl aufheben' button.

The 'Basisauschreibung des Landesverbandes' table contains the following data:

KL	Klasse	Einzel	in KL	Mann	in KL
10	Herren I	JA	10	JA	10
10	Herren I	JA	10	JA	10
10	Herren I	JA	10	JA	10
10	Herren I	JA	10	JA	10
10	Herren I	JA	10	JA	10
10	Herren I	JA	10	JA	10
10	Herren I	JA	10	NEIN	10
10	Herren I	JA	10	JA	10
10	Herren I	JA	10	JA	10

Komponenten des Assistenten

- 1. Meldeinstellungen**
Meisterschaft, Wettkampffahr, Vereinsnummer (Meldeverein), Vereinsnummer (Ausrichter)
- 2. Melderegister** – Einzel- und Mannschaften
Erfasste Meldungen zu den Wettbewerben
- 3. Tabelle Disziplinen**
- 4. Tabelle Schützen/Schützinnen**
- 5. Informationsregister**
Mitgliedschaften, Klassen und Startrechte
- 6. Basisauschreibung**
Bereitstellung durch den LV

Beim Registerlayout finden Sie die Disziplinen (2) und die Basiskonfiguration (3) im Informationsregister (1)

Basislayout

Wettkampfmeldungen - Meldeeingstellungen

The screenshot shows the 'Wettkampfmeldungen' form with the following elements and callouts:

- 1**: A dropdown menu for 'Meldungen' currently set to 'Kreismeisterschaft'.
- 2**: A text input field for the year, currently containing '2023'.
- 3**: A text input field for the club number, currently containing a blurred value.
- 4**: A text input field for the district number, currently containing '0101'.

Buttons for adding (+) and deleting (X) entries are also visible between the year and club number fields.

- Kreismeisterschaft
- Kreismeisterschaft**
- Landesmeisterschaft
- Kreis - RWK od. sonst. WK
- Land - RWK od. sonst. WK

1. Meldungen
Wahl der Meisterschaft/Wettkampf zu dem gemeldet werden soll
2. Wettkampfsjahr
Dies wird automatisch gesetzt und muss mit dem Jahr übereinstimmen zu dem gemeldet werden soll.
3. Vereinsnummer
Wird automatisch gesetzt (Meldeverein).
4. Vereinsnummer
Wird durch die Wahl der Meisterschaft gesetzt.

Wettkampfmeldungen – Meldung erfassen

The screenshot shows the 'Wettkampfmeldungen' application. The main window displays a table of competitions. A dialog box titled 'Ergebnis bearbeiten' is open, allowing the user to enter the result for a specific competition. The 'Disziplin' is set to 'Luftgewehr 10m'. The 'Ergebnis' field is currently empty, with a red arrow pointing to it. The 'Verenismitglieder' window is also visible, showing a list of members. A red arrow points to a specific member in this list, which is highlighted in blue. A red circle with the number '2' is next to this member. At the bottom of the dialog, there are buttons for 'Gesamtmeldeliste' and 'Meldungen senden'.

Meldung erfassen

1. Disziplin wählen
Die Basisausschreibung für die gewählte Disziplin wird gelesen.
2. Schütze/Schützin wählen und via Drag & Drop in der Liste „Meldungen zu – Wettbewerb“ ablegen. Findet das System für die Person kein Ergebnis wird das Formular zur Erfassung angezeigt. Jetzt kann das Meldeergebnis erfasst werden.

Ohne Ergebnis wird der Meldesatz rot hinterlegt dargestellt. Die Meldung kann nicht ausgeführt werden.

Nach dem Erfassen der Schützen/Schützinnen sind die Teams (Mannschaften) zusammenzustellen.

Gesamtmeldeliste

Erstellt das Meldeprotokoll als PDF Dokument. Dies wird im Unterverzeichnis `listen/wkmeldg/` abgelegt.

Meldungen senden

Sendet die Meldungen auf den Server. Hierzu ist unbedingt eine Internetverbindung erforderlich. Vor dem Senden werden die Meldungen nochmals auf Plausibilität und die Mannschaften auf Vollständigkeit überprüft. Im Fehlerfall werden die Meldungen nicht gesendet.

[Im Vereinsportal kann das erfolgreiche Senden der Meldungen überprüft werden!](#)

Kein Startrecht
- Startberechtigung nicht für Meldeverein.

Beim Erfassen einer Person werden deren Startrechte geprüft. Ist kein Startrecht vorhanden wird im Protokollfenster der entsprechende Grund angezeigt.

Wettkampfmeldungen (Stapelerfassung)

Das Tool "Wettkampfmeldungen (Stapelerfassung)" ist ein Assistent zur schnellen Erfassung von Meldungen. Hier fehlen alle zusätzlichen Informationen und Wahlmöglichkeiten.

Das Versenden der Meldungen muss mit dem Standard Assistenten ausgeführt werden.

Beim Erfassen der Meldungen werden alle Prüfungen auf Startrecht, Basisausschreibung usw. ausgeführt. Hinweise zu fehlendem Startrecht werden als Meldung ausgegeben.

Meldung erfassen

1. Person wählen
2. Kennzahl der Disziplin eingeben. Eingabe ohne Punkt. Eingabe mit der Auslöse-Taste abschließen.
3. Ergebnis eingeben und mit Auslöse-Taste abschließen.
4. Meldung übernehmen (Auslöse-Taste)

Meldung bearbeiten (nur Ergebnis und noch nicht gesendet)

1. Meldung wählen
2. Funktion Bearbeiten wählen.
3. Ergebnis überschreiben.
4. Änderung übernehmen (Auslöse-Taste)

Meldung löschen (nur noch nicht gesendet)

1. Meldung wählen
2. Meldung löschen.

Wettkampfmeldungen (Mannschaften)

Mit diesem Assistenten können Mannschaften aus den erfassten Einzelmeldungen zusammengestellt werden. Er errechnet aus den Meldungen die mögliche Anzahl von Mannschaften und stellt diese in einer Baumstruktur dar.

Die Berechnung der Anzahl von Mannschaften erfolgt nach der Formel (Anzahl Schützen / Sollstärke einer Mannschaft = Wert des Quotienten - dieser wird immer auf die nächst höhere Ganzzahl gerundet) . Bereits zugewiesene Schützen werden in die Baumstruktur übernommen.

Mannschaftsplaner


Jede mögliche Mannschaft wird im Format (Mannschaftsnummer) Disziplin und Klasse dargestellt. Vor dem Mannschaftseintrag wird ein Ordner-Symbol angezeigt. Ein roter Ordner zeigt an, dass die Mannschaft noch nicht vollständig ist.

Wettkampfteilnehmer*in einer Mannschaft hinzufügen


- Mannschaft im Mannschaftsplaner wählen
- Wählen Sie einen Eintrag in der Liste "Mögliche Wettkampfteilnehmer*innen" und ziehen diesen nach links auf den gewählten Mannschaftseintrag im (Drag & Drop)


Wettkampfteilnehmer*in aus einer Mannschaft entfernen

- Wählen Sie den Eintrag unterhalb der Mannschaft und ziehen diesen in die Liste "Mögliche Wettkampfteilnehmer*innen".

 = Mannschaft noch nicht vollständig

 = Mannschaft ist vollständig

 = Person kann noch entfernt werden

 = Person bereits gemeldet, Bearbeitung nicht mehr möglich

Wettkampfmeldungen – Mannschaften

The screenshot shows the 'Mannschaftsplaner' (Team Planner) interface. On the left, a tree view under 'Mannschaften' lists several teams, with '(1) Luftgewehr 10m Damen I' selected and highlighted in blue. A callout bubble above this team says 'Person zur Mannschaft hinzufügen.' (Add person to team). On the right, a list titled 'Mögliche Wettkampfteilnehmer*innen' (Possible competition participants) lists 'Weislogel, Helena' and 'Teuscher, Nina'. A blue arrow points from 'Weislogel, Helena' to the selected team. Below, another team '(1) Luftgewehr 10m MixTeam Herren I' is partially visible, with a callout bubble below it saying 'Person aus der Mannschaft entfernen.' (Remove person from team). A red arrow points from 'Burgbacher, Selina Christine Antonia' (a participant listed under the MixTeam team) to the right side of the interface.

Mannschaft zusammenstellen

Mannschaftsplaner

Mannschaft wählen (blau hinterlegt), es werden alle möglichen Personen in der rechten Liste aufgeführt

Mögliche Wettkampfteilnehmer*innen

Person wählen und via Drag & Drop auf der gewählten Mannschaft ablegen.

Wettkampfmeldungen - Vereinsportal

Angemeldet: | Angemeldet seit: < 1 Minute

Anzahl Mitglieder: .

Mitglieder Tabellen

Bestandserhebung

Ligaantrag

Mitglieder verwalten

Wettkampfmeldungen

Poste

ausgang

Neue N

Betreff

Angemeldet: | seit: 1 Minute.

Meldungen zum Wettkampf:
Kreismeisterschaft --> | **Gesamt: 156 davon neu: 0 und erledigt: 156**

110 Luftgewehr 10m

Mannschaft	Nachname	Vorname	AK	Klasse	Erg	MErg	Datum	Status
			14	Herren III	420,0		2023-01-12	übernommen
			41	Junioren I w	401,0		2023-01-12	übernommen
			20	Schüler I m	188,0		2023-01-12	übernommen
			30	Jugend m	388,0		2023-01-12	übernommen
			10	Herren I	420,0		2023-01-12	übernommen
1			11	Damen I	415,0	1 205,0	2023-01-12	übernommen
1			11	Damen I	420,0	1 205,0	2023-01-12	übernommen
1			11	Damen I	370,0	1 205,0	2023-01-12	übernommen

Meldungen für Disziplin "110 - Luftgewehr 10m" löschen.

111 Luftgewehr Auflage 10m

Mannschaft	Nachname	Vorname	AK	Klasse	Erg	MErg	Datum	Status
			74	Senioren III m	327,0		2023-01-12	übernommen
			74	Senioren III m	327,0		2023-01-12	übernommen
1			76	Senioren IV m	327,0	981,0	2023-01-12	übernommen
1			78	Senioren V	327,0	981,0	2023-01-12	übernommen
1			78	Senioren V	327,0	981,0	2023-01-12	übernommen
2			74	Senioren III m	327,0	981,0	2023-01-12	übernommen
2			78	Senioren V	327,0	981,0	2023-01-12	übernommen
2			76	Senioren IV m	327,0	981,0	2023-01-12	übernommen

Meldungen für Disziplin "111 - Luftgewehr Auflage 10m" löschen.

Kontrolle ob die Meldungen auf dem Server angekommen sind ist im Vereinsportal möglich.

1. Login
2. Menü Mitglieder - Wettkampfmeldungen

Liste der gesendeten Meldungen nach Disziplinen sortiert.